

Wortschatzkarten/Spiel - Englisch Weather – Wortschatz Wetter



Dieses Material beinhaltet 24 Wortschatzkarten zum Wortschatz Weather für den Englischunterricht (12 deutsche Sätze, 12 englische Sätze).

Zielgruppe: Grundschule, Förderschule, Englischunterricht, Freiarbeit, Wochenplanarbeit, Einzelförderung

Ziel: Förderung des Wortschatzes und Übung des Vokabulars im Fach Englisch zum Themengebiet Weather.

Vorbereitung:

→ Seite ausdrucken → Seite laminieren → Karten ausschneiden

→ Datei auf Anybook Pro Audiostift laden

Durchführung

- Der Schüler/die Schülerin erhält die Karten.
- Der Schüler/die Schülerin hört sich mit dem Anybook Audiostift die Sätze an und ordnet die deutschen und englischen Karten einander zu.
- Spiel: Es können auch zwei oder mehrere Schüler:innen gegeneinander spielen. Dafür die Karten mischen und verdeckt auf dem Tisch auslegen. Dann decken die Schüler:innen immer zwei Karten auf. Wer zwei Karten hat, die zusammenpassen, darf sie behalten. Wer am meisten Kartensets gesammelt hat, gewinnt das Spiel.

Durch die Nutzung des Anybook-Pro-Audiostifts...

...können Schüler*innen ihren Wortschatz zum Themengebiet Weather üben.

...können auch Schüler*innen, die noch nicht lesen können, das Vokabular üben.

...können auch Schüler*innen, die noch Schwierigkeiten haben, englische Wörter zu lesen, am Themengebiet Weather arbeiten.

...wird die Motivation der Schüler:innen gefördert.

...wird selbstständiges Arbeiten gefördert.

...wird die Lehrkraft entlastet, da man die Wörter nicht selbst vorlesen muss.

Nutzungsbedingungen

Der Erwerb dieses Materials berechtigt dazu, es im Unterricht zu nutzen. Eine Weitergabe an Dritte oder die Verbreitung über das Internet ist nicht gestattet. Natürlich dürfen Fotos des Materials in sozialen Netzwerken geteilt werden, wenn mein Name (schulzauberei) erwähnt wird.

Ich freue mich immer über Feedback und Ideen. Ausführliche Informationen zum Urheberrecht, zu den Bildquellen und zur Schriftart befinden sich auf der letzten Seite.

Wenn du mein Material nutzt, freue ich mich natürlich immer über Verlinkungen auf Instagram oder Fotos und genauso auch über Feedback ☺



Für noch mehr Inspirationen rund um Unterricht & Schule, folge mir gerne auf [Instagram](#).



Es ist sonnig.



Es regnet.




Es ist bewölkt.




Es ist neblig.



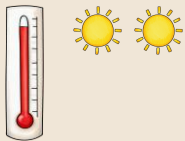
Es ist windig.




Es gewittert.




Es ist heiß.



Es ist kalt.



Es ist warm.



Es schneit.



Da ist ein
Regenbogen.



Es hagelt.





It is sunny.



It is rainy.



It is cloudy.



It is foggy.



It is windy.



It is stormy.



It is hot.



It is cold.



It is warm.



It is snowy.



There is a
rainbow.



It is hailing.

Urheberrecht

Urheberrecht

Dieses Material ist mein geistiges Eigentum und bleibt dies auch nach dem Kauf. Bitte respektiere das. Du darfst gerne Bilder meines Materials in sozialen Netzwerken posten, aber bitte nenne dabei meinen Namen und verlinke mich, wenn es möglich ist. Die Weitergabe meines Materials ist nicht gestattet. Dieses Material ist nur für dich und deinen Unterricht. Jede Einzelperson muss das Material selbst käuflich erwerben. Das gilt für kostenlose und kostenpflichtige Materialien gleichermaßen.

Feedback

Ich freue mich immer über ehrliches Feedback, Kritik, Ideen, Anregungen und Lob. Wenn dir ein Fehler an meinem Material auffällt, schreib mir, damit ich ihn ausbessern kann.

Best Practice

Dieses Material ist ein AnyBook-Best Practice.

Klicke hier

[für noch mehr Best-Practice Materialien mit dem Anybook-Audiostift.](#)



Quellenangabe

Schriftarten



BG Druckschrift von Digitale Schulideen (bambusgras)

<https://eduki.com/de/autor/558292/digitale-schulideen-bambusgras>

Cliparts



KATE HADFIELD
DESIGNS

Handdrawn cliparts by *Kate Hadfield*

<https://katehadfielddesigns.com/>

Wenn du mein Material nutzt, freue ich mich natürlich immer über Verlinkungen auf Instagram oder Fotos und genauso auch über Feedback ☺



Für noch mehr Inspirationen rund um Unterricht & Schule, folge mir gerne auf [Instagram](#).